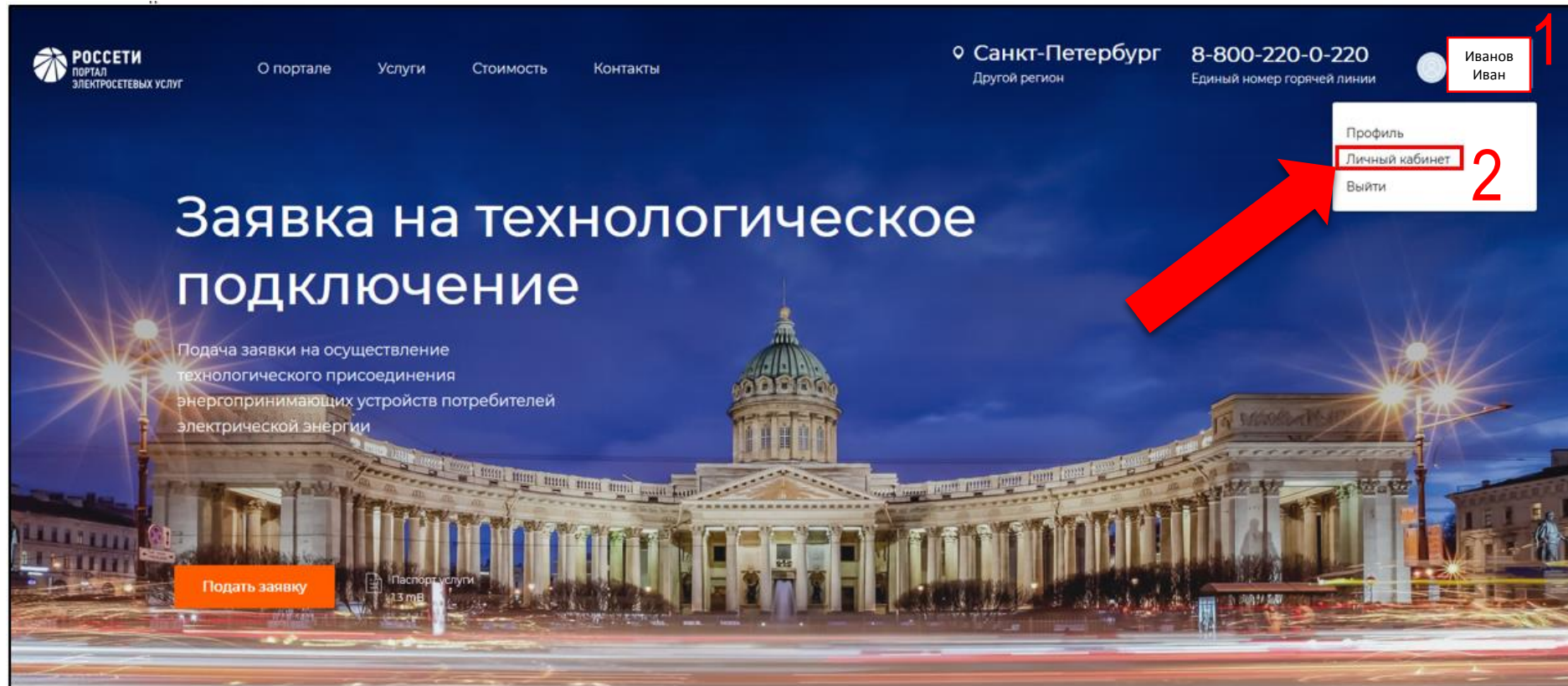


|  |    |
|--|----|
| <a href="#">Где находится личный кабинет потребителя?</a>                                | 2  |
| <a href="#">Что такое льготная категория потребителей?</a>                               | 3  |
| <a href="#">Как подать заявку на присоединение к электрическим сетям?</a>                | 4  |
| <a href="#">Как заполнить вкладку «Заявитель»?</a>                                       | 6  |
| <a href="#">Как заполнить вкладку «Вид присоединения»?</a>                               | 7  |
| <a href="#">Как заполнить вкладку «Энергопринимающие устройства»?</a>                    | 8  |
| <a href="#">Как заполнить блок «Технические характеристики устройств»?</a>               | 10 |
| <a href="#">Как заполнить блок «Сроки проектирования и поэтапного ввода»?</a>            | 14 |
| <a href="#">Как заполнить вкладку «Прочие сведения»?</a>                                 | 15 |
| <a href="#">Как заполнить вкладку «Энергосбытовая организация»?</a>                      | 17 |
| <a href="#">Как заполнить вкладку «Документы»?</a>                                       | 18 |
| <a href="#">Как отправить заявку на ТП?</a>  | 19 |
| <a href="#">Пришел запрос недостающих документов, что делать?</a>                        | 20 |
| <a href="#">Куда прикладывать запрошенные документы или сведения?</a>                    | 21 |
| <a href="#">Как заключить договор на ТП?</a>   | 23 |
| <a href="#">Где найти счет на оплату?</a>  | 24 |
| <a href="#">Как оплатить счет?</a>   | 25 |
| <a href="#">Как происходит исполнение договора на ТП?</a>                                | 27 |
| <a href="#">Где получить пульт от установленного Россети Северо-Запад прибора учета?</a> | 29 |

# Где находится личный кабинет потребителя?

После регистрации на Портале ТП.РФ в правом верхнем углу любой страницы Портала нажать на свои ФИО и из выпавшего меню выбрать «Личный кабинет» – все заявки на получение услуг в электронном виде отображаются в личном кабинете (далее ЛК).



Автоматически откроется раздел «Мои заявки»

# Что такое льготная категория потребителей?



Физические лица(ФЛ)  
 $\leq 15$  кВт


III категория надежности  
(для бытовых нужд)



Юридические лица(ЮЛ)

Индивидуальные  
предприниматели(ИП)  
 $\leq 150$  кВт

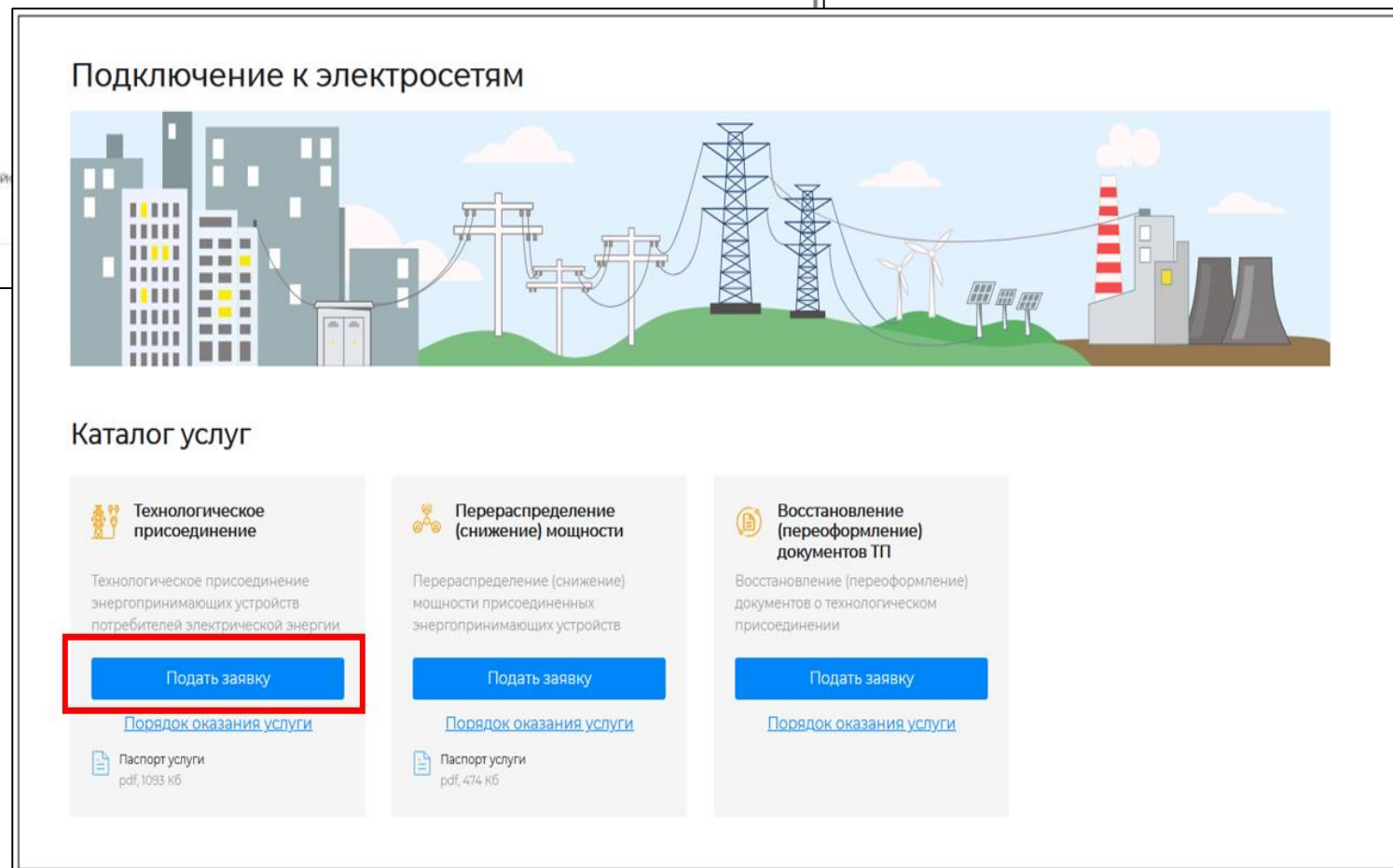
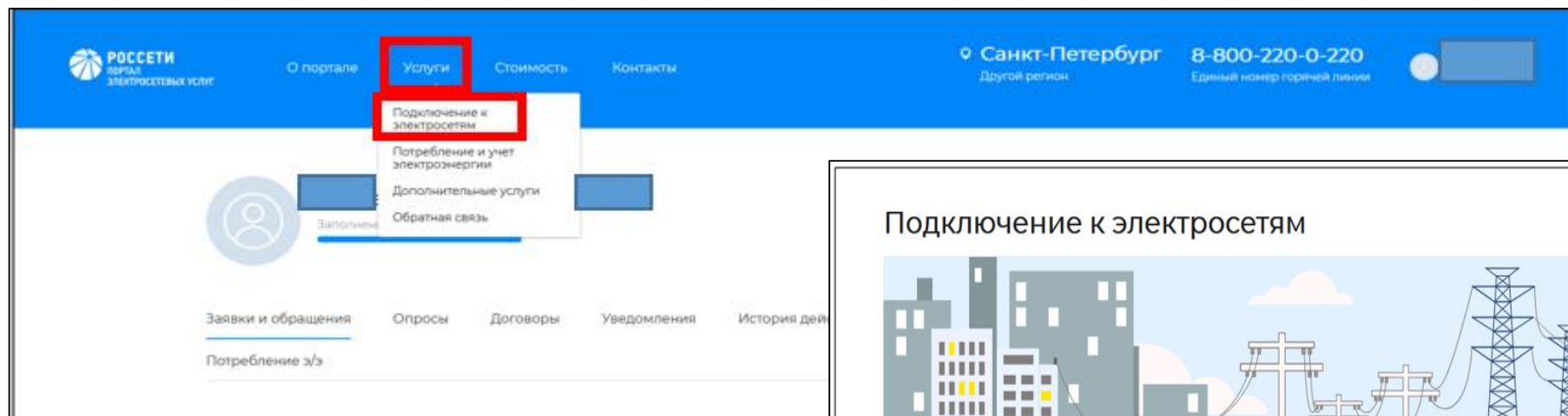
II или III категория  
надежности



ФЛ, ЮЛ и ИП

Присоединение объектов  
микрогенерации  
Напряжение  $< 1000$  В

# Как подать заявку на присоединение к электрическим сетям?




В верхнем меню на экране выбрать пункт «Услуги» – «Подключение к электросетям»





Выбор субъекта РФ осуществляется автоматически по месту вашего нахождения.

Если субъект определен неверно, то необходимо изменить его вручную.



*Выбор сетевой организации (далее СО) осуществляется по месту нахождения подключаемого объекта.*

### Заявка на технологическое присоединение

Субъект РФ \*

Архангельская область

Филиал \*

Филиал "Архангельский"

Сетевая организация


ПАО "МРСК Северо-Запада"

**!** Заявитель направляет заявку в сетевую организацию, объекты электросетевого хозяйства которой расположены на наименьшем расстоянии от границ участка заявителя, в соответствии с п. 8 Правил технологического присоединения, утвержденных Постановлением Правительства РФ от 27.12.2004 № 861. Согласно Правилам Заявитель вправе направить запрос в орган местного самоуправления, на территории которого расположены соответствующие объекты электросетевого хозяйства, с указанием расположения объектов электросетевого хозяйства, принадлежность которых необходимо определить, а орган местного самоуправления обязан предоставить заявителю в течение 15 дней информацию о принадлежности указанных в запросе объектов электросетевого хозяйства.

**ОБЩАЯ ИНФОРМАЦИЯ**

Электронная форма предназначена для подачи в электронном виде заявки на осуществление технологического присоединения энергопринимающих устройств потребителей электрической энергии по постоянной или временной

Если в субъекте находится несколько сетевых организаций, то появится возможность выбора сетевой организации и её филиала .



*Согласно Правилам ТП заявку на ТП необходимо подавать в ближайшую сетевую организацию к объекту подключения*

# Как заполнить вкладку «Заявитель»?

Заявитель Вид присоединения Энергопринимающие устройства Прочие сведения

Энергосбытовая организация Документы

Категория заявителя Потребитель – физическое лицо

Тип заявителя Физическое лицо

Данные заявителя

Фамилия

Имя

Отчество

СТОИМОСТЬ И ПОРЯДОК ОПЛАТЫ  
В соответствии с утвержденными ставками платы

СРОКИ ИСПОЛНЕНИЯ  
От 15 рабочих дней до 1 года

Вкладка «Заявитель» заполняется автоматически данными из профиля

Если данные некорректны – их можно изменить в профиле и открыть форму подачи заявки повторно



РОССЕТИ  
ПОРТАЛ  
ЭЛЕКТРОСЕТЕВЫХ УСЛУГ

О портале Услуги Стоимость Контакты

Санкт-Петербург  
Другой регион

8-800-220-0-220  
Единый номер горячей линии

Имя  
Иван

Профиль  
Личный кабинет  
Выйти

## Заявка на технологическое подключение

Поддача заявки на осуществление технологического присоединения энергопринимающих устройств потребителей электрической энергии


Подать заявку

# Как заполнить вкладку «Вид присоединения»?

Необходимо выбрать вид присоединения из вариантов:



➤ Присоединение по постоянной схеме



➤ Временное присоединение (например, подключение на время организации постоянного присоединения или подключение передвижных объектов)

Заявка на технологическое присоединение

Субъект РФ \*  
Архангельская область

Филиал \*  
Филиал "Архангельский"

Сетевая организация  
ПАО "МРСК Северо-Запада"

Заявитель Вид присоединения Энергопринимающие устройства Прочие сведения

Энергосбытовая организация Документы

Тип (схема) присоединения \*  
 временное присоединение  
 присоединение по постоянной схеме

Причина обращения \*  
[не выбрано]  
[не выбрано]  
Новое присоединение  
Увеличение присоединённой мощности  
Изменение схемы без пересмотра мощности

Продолжить из черновика Отправить

Заявитель направляет заявку в сетевую организацию, объекты электросетевого хозяйства которой расположены на наименьшем расстоянии от границ участка заявителя, в соответствии с п. 8 Правил технологического присоединения, утвержденных Постановлением Правительства РФ от 27.12.2004 № 861.  
Согласно Правилам Заявитель вправе направить запрос в орган местного самоуправления, на территории которого расположены соответствующие объекты электросетевого хозяйства, с указанием расположения объектов электросетевого хозяйства, принадлежность которых необходимо определить, а орган местного самоуправления обязан предоставить заявителю в течение 15 дней информацию о принадлежности указанных в запросе объектов электросетевого хозяйства.

# Как заполнить вкладку «Энергопринимающие устройства»?

В поле «Наименование устройств» необходимо выбрать значение из выпадающего списка.

Если будет выбрано значение «Прочее» - необходимо текстом описать характер ЭПУ.



**Заявка на технологическое присоединение**

Субъект РФ \*  
Архангельская область

Филиал \*  
Филиал "Архангельский"

Сетевая организация  
ПАО "МРСК Северо-Запада"

Заявитель Вид присоединения **Энергопринимающие устройства** Прочие сведения

Энергосбытовая организация Документы

Наименование устройств \* Малоэтажная жилая застройка (Ин

Местоположение

Тип местности \*  
Административное/офисное здание  
Базовая станция/оборудование сотовой связи  
Гараж  
Дошкольная образовательная организация (учреждение)  
Малоэтажная жилая застройка (Индивидуальный жилой дом/ Садовый/Дачный дом)

Кадастровый номер земельного участка (помещения, здания)

Местоположение устройства совпадает с \*  
 адресом места жительства

**ОБЩАЯ ИНФОРМАЦИЯ**  
Электронная форма предназначена для подачи в электронном виде заявки на осуществление технологического присоединения энергопринимающих устройств потребителей электрической энергии по постоянной или временной схеме

**СТОИМОСТЬ И ПОРЯДОК ОПЛАТЫ**  
В соответствии с утвержденными ставками платы

**СРОКИ ИСПОЛНЕНИЯ**  
От 15 рабочих дней до 1 года

Заявитель направляет заявку в сетевую организацию, объекты электросетевого хозяйства которой расположены на наименьшем расстоянии от границ участка заявителя, в соответствии с п. 8 Правил технологического присоединения, утвержденных Постановлением Правительства РФ от 27.12.2004 № 861. Согласно Правилам Заявитель вправе направить запрос в орган местного самоуправления, на территории которого расположены соответствующие объекты электросетевого хозяйства, с указанием расположения объектов электросетевого хозяйства, принадлежность которых необходимо определить, а орган местного самоуправления обязан предоставить заявителю в течение 15 дней информацию о принадлежности указанных в запросе объектов электросетевого хозяйства.



# Как заполнить вкладку «Энергопринимающие устройства»?

В поле «Местоположение» необходимо указать тип местности (городская, сельская), кадастровый номер (при наличии) и адрес расположения ЭПУ.

**Местоположение**

Тип местности \*  
городская сельская ⓘ

Кадастровый номер земельного участка (помещения, здания) ⓘ

Местоположение устройства совпадает с \*  
 не совпадает ни с одним из адресов заявителя  
 адресом места регистрации  
 адресом места жительства  
 почтовым адресом

Адрес ЭПУ  
Область Архангельская, Город Архангельск, Улица Ленина

Дом Дом 3 стр 1 ▾ Квартира [x]

Адрес (ЭПУ) не найден

Точный адрес отсутствует  ⓘ

Если адрес присоединения совпадает с одним из ранее заполненных адресов в профиле, то можно поставить соответствующую отметку



Если адрес отличается, то необходимо заполнить адрес вручную в формате: регион, город, улица.

Система автоматически предложит заполнение из справочника

# Как заполнить блок «Технические характеристики устройств»?

В поле «Мощность и напряжение» необходимо указать:

**Общую максимальную мощность** ЭПУ и их напряжение – **сумма** ранее присоединенной мощности (при наличии) и новой мощности по данной заявке

- Максимальную мощность, **присоединяемых** устройств и их напряжение (то, что присоединяется сейчас)
- Максимальную мощность **ранее присоединенных** устройств и их напряжение (то, что уже присоединено – в случае увеличения мощности)

| Технические характеристики устройств                  |               |
|---|---------------|
| Максимальная мощность устройств (всего), кВт *        | 10,0000       |
| при напряжении *                                      | [не выбрано]  |
| в том числе   | [не выбрано]  |
| Максимальная мощность присоединяемых устройств, кВт * | 0,22 кВ       |
| при напряжении *                                      | 0,23 кВ       |
|   | <b>0,4 кВ</b> |
| Характер нагрузки *                                   | 3 кВ          |
| Категория надежности *                                | 6 кВ          |
|   | 10 кВ         |



Чтобы определить какая мощность требуется для вашего объекта воспользуйтесь [калькулятором мощности](#).

**ПРИМЕР!** При выборе напряжения, при подаче заявки физическим лицом на присоединение жилого дома, указывается напряжение 0,4кВ (если мощность <4кВт – напряжение 0,23кВ).




# Как заполнить блок «Технические характеристики устройств»?


В поле «Характер нагрузки» необходимо выбрать нужную:



- Бытовая – для жилых домов, гаражей, хозяйственных построек, садовых домов и т.д. **для использования электроэнергии в быту**



- Производственная – для оборудования, станков, двигателей и т.д. **для использования электроэнергии на производстве**



- Генерация – в т.ч. Микрогенерация – **производство э/э в т.ч. для выдачи в сеть**



- Совмещенная – совмещение характеров нагрузки

| Технические характеристики устройств                  |   |
|---|---|
| Максимальная мощность устройств (всего), кВт *        | 5,0000  |
| при напряжении *                                      | 0,4 кВ  |
| в том числе   |   |
| Максимальная мощность присоединяемых устройств, кВт * | 5,0000  |
| при напряжении *                                      | 0,4 кВ  |
| <b>Характер нагрузки *</b>                            | <b>Бытовая</b>  |
| Категория надежности *                                | <input checked="" type="radio"/> III<br><input type="radio"/> II<br><input type="radio"/> I<br><input type="radio"/> II и III<br><input type="radio"/> I и III<br><input type="radio"/> I и II<br><input type="radio"/> I, II и III |

# Как заполнить блок «Технические характеристики устройств»?

В поле «Категория надёжности» необходимо выбрать нужную:




- **Третья категория надёжности** – самая распространенная категория подходит для жилых домов, садовых участков, гаражей, мелкого производства и т.д. – ЭПУ, не отнесенные к первой или второй категориям.



- **Вторая категория надёжности** – подходит для крупных производственных объектов, перерыв электроснабжения на которых приведет к недопустимым нарушениям технологических процессов производства

Например, крупное производство, заводы и т.д.



- **Первая категория надёжности** – необходим непрерывный режим работы, перерыв снабжения э/э может повлечь за собой угрозу жизни и здоровью людей, угрозу безопасности государства, значительный материальный ущерб

Например, больницы, аэродромы, оборонные сооружения.

| Технические характеристики устройств                  |   |
|---|---|
| Максимальная мощность устройств (всего), кВт *        | 5,0000  |
| при напряжении *                                      | 0,4 кВ  |
| в том числе   |   |
| Максимальная мощность присоединяемых устройств, кВт * | 5,0000  |
| при напряжении *                                      | 0,4 кВ  |
| Характер нагрузки *                                   | Бытовая   |
| Категория надёжности *                                | <input checked="" type="radio"/> III<br><input type="radio"/> II<br><input type="radio"/> I<br><input type="radio"/> II и III<br><input type="radio"/> I и III<br><input type="radio"/> I и II<br><input type="radio"/> I, II и III |

# Как заполнить блок «Технические характеристики устройств»?

Для юридических лиц и индивидуальных предпринимателей, в некоторых случаях для физических лиц (если характер нагрузки «Производственный») в поле «Вид деятельности по ОКВЭД 2» необходимо выбрать нужный

Вид деятельности по ОКВЭД 2

Предприятия общественного питания

РАЗДЕЛ Г. Торговля оптовая и розничная; ремонт автотранспортных средств и мотоциклов

РАЗДЕЛ Н. Транспортировка и хранение

**РАЗДЕЛ И. Деятельность гостиниц и предприятий общественного питания**

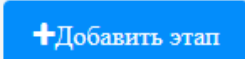
РАЗДЕЛ Ж. Деятельность в области информации и связи

РАЗДЕЛ К. Деятельность финансовая и страховая

РАЗДЕЛ Л. Деятельность по операциям с недвижимым имуществом



# Как заполнить блок «Сроки проектирования и поэтапного ввода»?

Для заполнения таблицы «Перечень этапов» данными по этапам ввода в эксплуатацию объектов необходимо нажать на пиктограмму 

Характеристики этапа

Планируемый срок проектирования устройств

месяц \*  ⓘ

год \*  ⓘ

Планируемый срок введения устройств в эксплуатацию

месяц \*  ⓘ

год \*  ⓘ

Технические характеристики устройств

Категория надежности \*  ⌵

Максимальная мощность устройств, кВт \*  ⓘ

Сроки проектирования и поэтапного ввода в эксплуатацию объекта

Перечень этапов \*

| Планируемый срок проектирования устройств: месяц/год | Планируемый срок введения устройств в эксплуатацию: месяц/год | Категория надежности | Максимальная мощность устройств, кВт | Действия                                     |
|--|---|----------------------|--------------------------------------|--|
|  |   |                      |                                      | <input type="button" value="Добавить этап"/> |

В открывшемся окне ввести плановую дату присоединения ЭПУ, заполнить поля из блока «Технические характеристики», затем нажать кнопку «Сохранить».



При необходимости проектирования и строительства в несколько этапов с разными сроками возможно внести несколько этапов



# Как заполнить вкладку «Прочие сведения»?

☑ В поле «Способ внесения платы за ТП» необходимо выбрать:

- Единовременный платеж
- ИЛИ
- Предложение заявителя с учетом норм действующего законодательства



При желании заявителя осуществить оплату в рассрочку

|  |   |                              |                        |
|--|---|------------------------------|------------------------|
| Заявитель  | Вид присоединения   | Энергопринимающие устройства | <b>Прочие сведения</b> |
| Энергосбытовая организация                               | Документы   |                              |                        |
| Способ внесения платы за технологическое присоединение * | <input checked="" type="radio"/> ВАРИАНТ - Единовременный платеж                                  |                              |                        |
|  | <input type="radio"/> ВАРИАНТ - Предложение заявителя с учетом норм действующего законодательства |                              |                        |
| Способ обмена документами *                              | <input checked="" type="radio"/> Электронное взаимодействие                                       |                              |                        |
|  | <input type="radio"/> Выдать лично  |                              |                        |
|  | <input type="radio"/> Направить почтой  |                              |                        |

Чтобы рассчитать стоимость ТП  
вы можете воспользоваться  
[калькулятором стоимости ТП](#)



☑ В поле «Способ обмена документами» необходимо выбрать:

- Электронное взаимодействие (обмен документами происходит в [ЛК на Портале](#)) – обязателен для всех, кто подает заявку до 150кВт
- Выдать лично
- Направить почтой



**ПРИМЕР!** при подаче заявки ФЛ на присоединение жилого дома (до 15кВт по 3 категории) указывается **единовременный платеж** со способом обмена – **электронное взаимодействие**


# Как заполнить вкладку «Прочие сведения»?

Выбрать способ получения уведомления о готовности документов:

Способ уведомления при технологическом присоединении \*

sms-уведомлением

по email



**При электронном взаимодействии приоритетным является sms-информирование.**

Дать согласие на обработку персональных данных:

В соответствии с Федеральным законом от 27 июля 2006 года № 152-ФЗ "О персональных данных" даю свое согласие на обработку своих персональных данных по настоящей заявке ПАО "Россети", сетевой организацией и субъектом розничного рынка, с которым имеется намерение заключить договор, обеспечивающий продажу электроэнергии на розничном рынке \*



**Поле является обязательным и без данного пункта заявка не сформируется**

Отметить пункт «От моего имени будет выступать представитель» если с Россети Северо-Запад будет контактировать представитель

Представитель

От моего имени будет выступать представитель

Фамилия \*

Имя \*

Отчество

Документ, подтверждающий полномочия \*

Номер \*

Дата \*

Документ, подтверждающий полномочия представителя на подачу заявки ТП \*

Документ, подтверждающий полномочия представителя на заключение договора энергоснабжения (купли-продажи электроэнергии) \*

Согласие представителя, не зарегистрированного на Портале, на обработку своих персональных данных по настоящей

В этом случае необходимо заполнить блок информации о представителе и его доверенности:





# Как заполнить вкладку «Энергосбытовая организация»?

Необходимо:

➤ Указать наименование энергосбытовой организации (гарантирующего поставщика электрической энергии) из выпадающего списка.

➤ Указать вид договора со сбытовой организацией, выбрав его из выпадающего списка: договор энергоснабжения или договор купли-продажи электроэнергии.



| Заявитель  | Вид присоединения                            | Энергопринимающие устройства | Прочие сведения |
|--|--|------------------------------|-----------------|
| <b>Энергосбытовая организация</b>  |  | Документы                    |                 |
| Наименование ГП (ЭСО)  | ООО "ТГК-2 Энергосбыт" <input type="text"/>  |                              |                 |
| Организация не найдена   | <input type="checkbox"/>                     |                              |                 |
| <i>Договор энергоснабжения или купли/продажи электрической энергии (мощности) с выбранным гарантирующим поставщиком (энергосбытовой компанией) заключается до завершения процедуры технологического присоединения. В заявке имеется возможность ознакомления с проектом договора выбранной организации (при его наличии). Вы можете загрузить договор, подписанный с Вашей стороны с использованием электронной подписи или выбрать условия договора</i> |  |                              |                 |
| Проект договора энергоснабжения  | Файл не приложен                             |                              |                 |
| <b>Договор, обеспечивающий продажу электроэнергии (мощности) на розничном рынке</b>  |  |                              |                 |
| Вид договора   | Договор энергоснабжения <input type="text"/> |                              |                 |
| Договор энергоснабжения (купи/продажи энергии)   | <input type="button" value="Загрузить"/>     |                              |                 |
| Дата договора энергоснабжения (купи/продажи энергии)   | <input type="text"/>                         |                              |                 |
| Номер договора энергоснабжения (купи/продажи энергии)  | <input type="text"/>                         |                              |                 |



К примеру, в случае присоединения физическим лицом жилого дома заключается договор энергоснабжения

# Как заполнить вкладку «Документы»?

Необходимо установить галочки при необходимости в условиях на вкладке и приложить сканированные или электронные копии документов.

Заявитель Вид присоединения Энергопринимающие устройства Прочие сведения

Энергосбытовая организация **Документы**

**Информация**

Максимальный размер одного файла - 50 Мб.  
Допустимые форматы документа - doc, docx, xls,xlsx, odt, ods, pdf, tif, tiff, jpg, bmp, png, gif, txt, rtf, rar, zip, 7z, jpeg.  
Если требуется приложить более одного файла к одному документу, поместите их в архив.

**Документы**

Осуществляется присоединение устройств, находящихся в нежилых помещениях многоквартирного дома  ⓘ

Осуществляется присоединение устройств, принадлежащих потребительскому кооперативу (гаражно-строительному, гаражному кооперативу) либо его членам

Осуществляется присоединение устройств на объекте/земельном участке, правоустанавливающие документы которого подразумевают долевую/совместную собственность




В блоке «Информация» представлены ограничения к загружаемым файлам

План расположения энергопринимающих устройств \* ТЕСТ.pdf (47,3 Кбайт) × ⓘ

Загрузить

Документ, подтверждающий право собственности на объект или иное предусмотренное законом основание \* **Загрузить** ⓘ



Для загрузки файла нажмите кнопку «Загрузить», в открывшемся окне выберите файл на компьютере и нажмите кнопку «Открыть». Файл загрузится и его название будет над кнопкой «Загрузить»

# Как отправить заявку на ТП?

После заполнения всех вкладок нажмите кнопку «Отправить»:




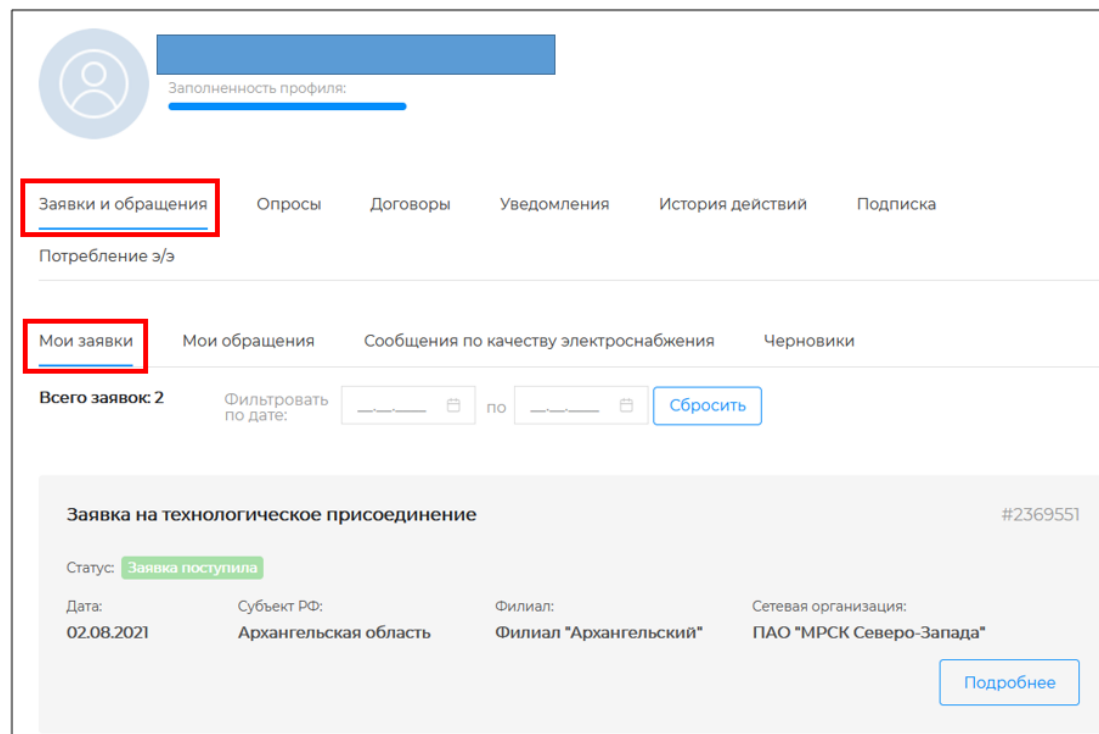
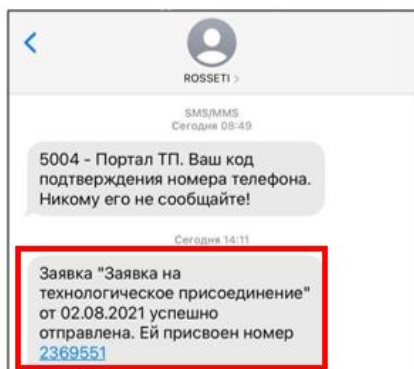
Продолжить из черновика


Сохранить черновик

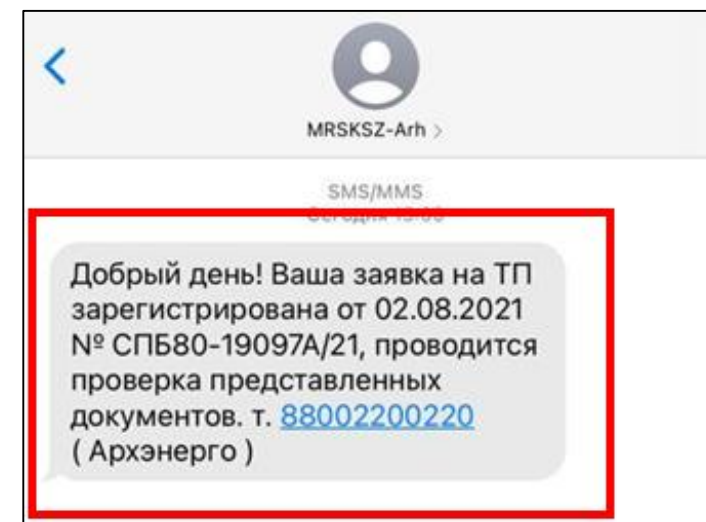
Скачать заявление

Отправить

 На ваш телефон поступит смс-сообщение с номером заявки, которую вы сможете видеть и в ЛК на Портале



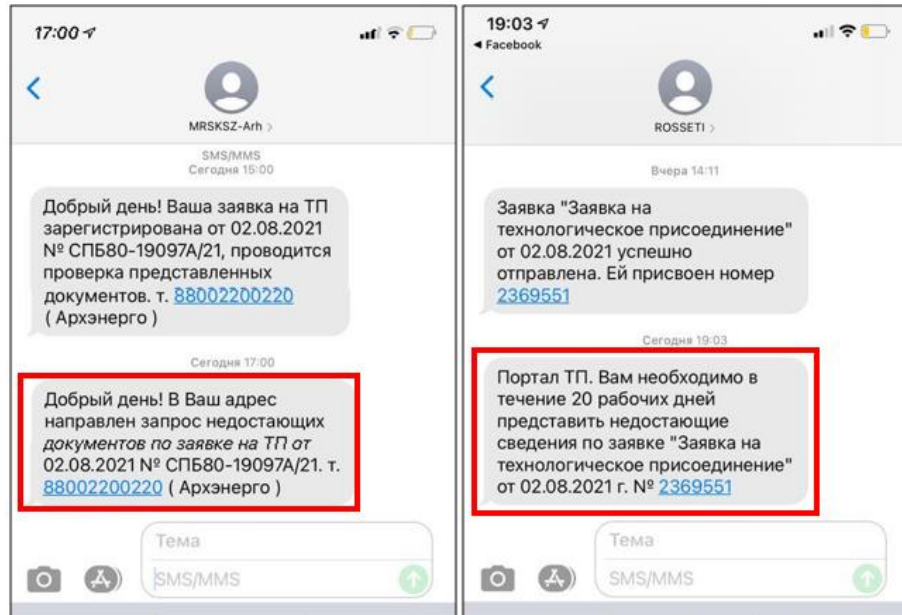
 Когда заявка будет зарегистрирована в филиале, на указанный номер телефона придет смс-сообщение:



# Пришел запрос недостающих документов, что делать?



В случае необходимости предоставления недостающих документов, на указанный номер поступят SMS-сообщения:



Чтобы перейти к заявке, нужно нажать на кнопку в нижнем правом углу карточки заявки

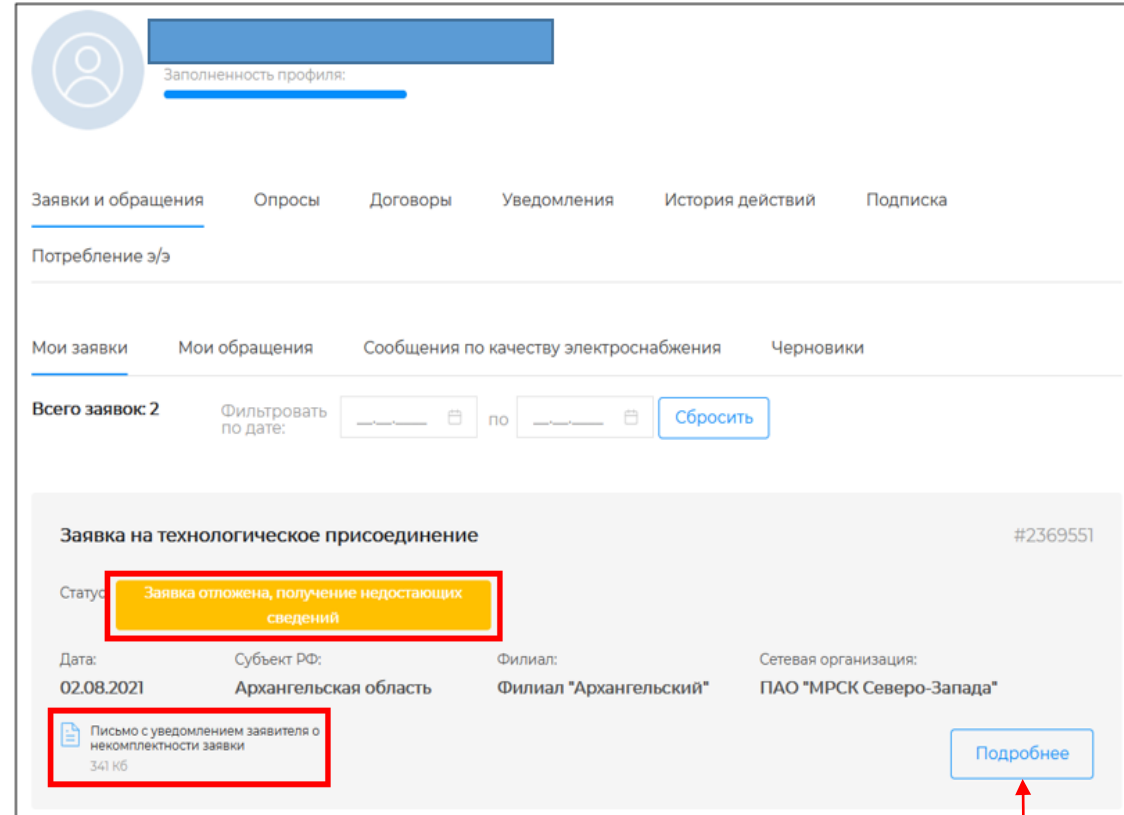
[Подробнее](#)



Между SMS-сообщением и появлением документов на Портале может пройти некоторое время, необходимое для обмена между системами.



После получения уведомления, необходимо зайти в ЛК на Портале, чтобы ознакомиться подробно с состоянием заявки и замечаниями



# Куда прикладывать запрошенные документы или сведения?

Указать дополнительную информацию, либо приложить недостающие (или корректные) документы необходимо во вкладки по принадлежности запрашиваемых документов/сведений

**Заявка на технологическое присоединение**

Субъект РФ  
Архангельская область

Филиал  
Филиал "Архангельский"

Сетевая организация  
ПАО "МРСК Северо-Запада"

Заявление  
СПБ00251167.docx (21,6 Кбайт)


Информация о заявке    Статус    Заявитель    Вид присоединения    Энергопринимающие устройства    Прочие сведения

Энергосбытовая организация    Исполнение заявки    **Документы**    Оплата    Прочее    Запросы заявителя

Заявитель направляет заявку в сетевую организацию, объекты электросетевого хозяйства которой расположены на наименьшем расстоянии от границ участка заявителя, в соответствии с п. 8 Правил технологического присоединения, утвержденных Постановлением Правительства РФ от 27.12.2004 № 861.  
Согласно Правилам Заявитель вправе направить запрос в орган местного самоуправления, на территории которого расположены соответствующие объекты электросетевого хозяйства, с указанием расположения объектов электросетевого хозяйства, принадлежность которых необходимо определить, а орган местного самоуправления обязан предоставить заявителю в течение 15 дней информацию о принадлежности указанных в запросе объектов электросетевого хозяйства.



**ПРИМЕР!** копию паспорта необходимо приложить во вкладку «Заявитель», план расположения энергопринимающих устройств, которые необходимо присоединить к электрическим сетям сетевой организации во вкладку «Документы» и т.д.



Замена имеющегося файла производится путем удаления старого и добавления нового (корректного).

|   |   |
|---|---|
| План расположения энергопринимающих устройств *   | СПБ00251164.pdf (47,3 Кбайт) <span>✕</span> 1 |
|   | <b>Загрузить</b> 2                            |
| Документ, подтверждающий право собственности на объект или иное предусмотренное законом основание * | СПБ00251165.pdf (47,3 Кбайт) <span>✕</span>   |
|   | <b>Загрузить</b>                              |



После исправления всех замечаний направить заявку на повторное рассмотрение по кнопке внизу экрана

Отправить

Статус заявки в ЛК изменится на «Заявка поступила»:

Заявка на технологическое присоединение #2369551

Статус: **Заявка поступила**

Дата: 02.08.2021      Субъект РФ: Архангельская область      Филиал: Филиал "Архангельский"      Сетевая организация: ПАО "МРСК Северо-Запада"

[Подробнее](#)

Также поступит СМС-сообщение об изменении статуса заявки:



ROSSETI >

SMS/MMS Позавчера 08:49

5004 - Портал ТП. Ваш код подтверждения номера телефона. Никому его не сообщайте!

Позавчера 14:11

Заявка "Заявка на технологическое присоединение" от 02.08.2021 успешно отправлена. Ей присвоен номер [2369551](#)

Вчера 19:03

Портал ТП. Вам необходимо в течение 20 рабочих дней представить недостающие сведения по заявке "Заявка на технологическое присоединение" от 02.08.2021 г. № [2369551](#)

Сегодня 13:43

Портал ТП. Статус заявки №[2369551](#) от 02.08.2021 изменился на Заявка поступила.



Если все документы/сведения приложены/указаны корректно на указанный номер телефона придет смс о смене статуса заявки:

MRSKSZ-Arh >

SMS/MMS Позавчера 15:00

Добрый день! Ваша заявка на ТП зарегистрирована от 02.08.2021 № СПб80-19097А/21, проводится проверка представленных документов. т. [88002200220](#) ( Архэнерго )

Позавчера 17:00

Добрый день! В Ваш адрес направлен запрос недостающих документов по заявке на ТП от 02.08.2021 № СПб80-19097А/21. т. [88002200220](#) ( Архэнерго )

Сегодня 10:00

Добрый день! Ваша заявка на ТП от 02.08.2021 № СПб80-19097А/21 принята в работу. т. [88002200220](#) ( Архэнерго )

ROSSETI >

сведения по заявке "Заявка на технологическое присоединение" от 02.08.2021 г. № [2369551](#)

Вчера 13:43

Портал ТП. Статус заявки №[2369551](#) от 02.08.2021 изменился на Заявка поступила.

Сегодня 10:13

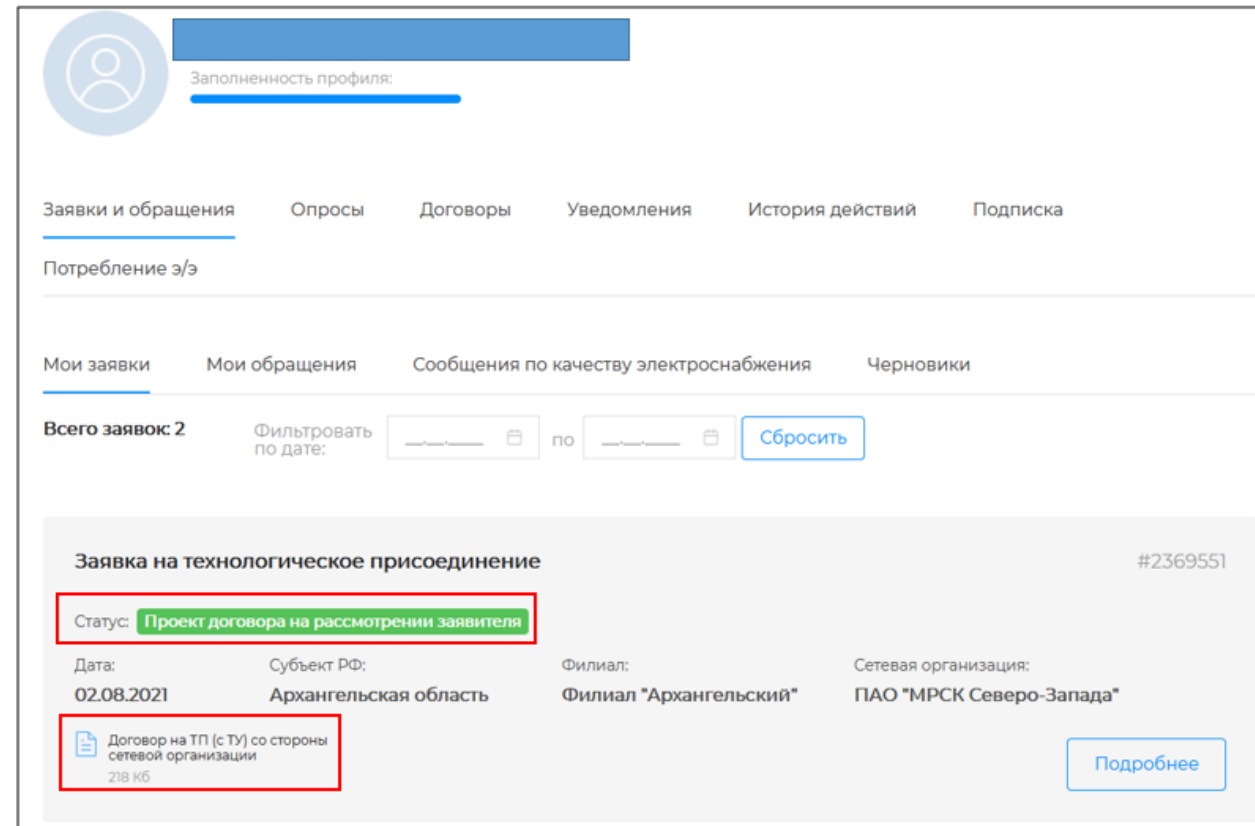
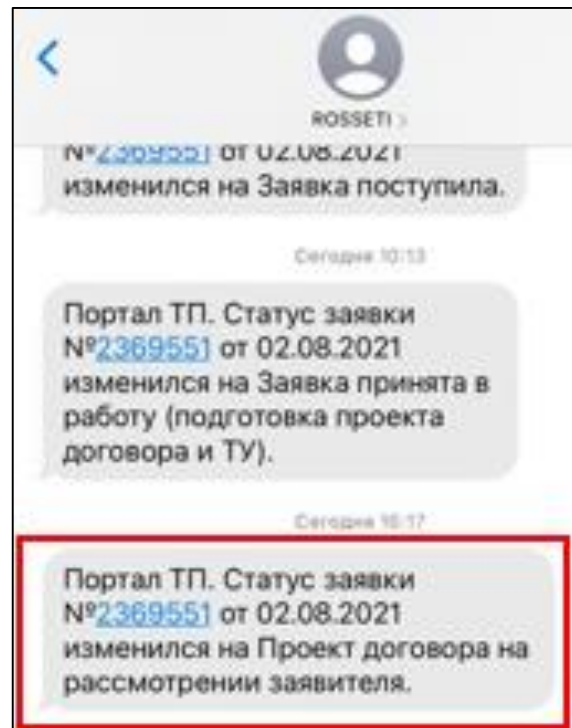
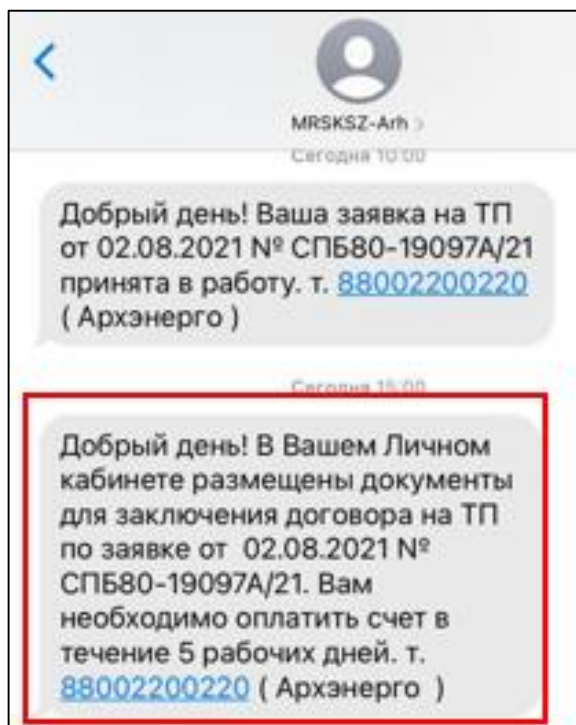
Портал ТП. Статус заявки №[2369551](#) от 02.08.2021 изменился на Заявка принята в работу (подготовка проекта договора и ТУ).

На портале статус заявки также изменится на «Заявка принята в работу (подготовка проекта договора и ТУ)»

# Как заключить договор на ТП?



На ваш телефон поступят смс-сообщения о направлении в Ваш адрес оферты:



На портале появится файл договора и статус заявки изменится на: «Проект договора на рассмотрении заявителя»



Для заявителей льготной категории заключение договора на ТП происходит путем оплаты счета

# Где найти счет на оплату?

Выставленный к оплате счет находится в Личном кабинете на Портале

Для скачивания файла счета на оплату необходимо нажать на кнопку в нижнем правом углу карточки заявки



Подробнее

Заявки и обращения    Опросы    Договоры    Уведомления    История действий    Подписка

Потребление э/э

Мои заявки    Мои обращения    Сообщения по качеству электроснабжения    Черновики

Всего заявок 2    Фильтровать по дате: [ ] по [ ]    Сбросить

**Заявка на технологическое присоединение** #2369551

Статус: **Проект договора на рассмотрении заявителя**

Дата: 02.08.2021    Субъект РФ: Архангельская область    Филиал: Филиал "Архангельский"    Сетевая организация: ПАО "МРСК Северо-Запада"

2/8 из 8    Подробнее

Затем перейти на вкладку «Оплата»

Информация о заявке    Статус    Заявитель    Вид присоединения    Энергопринимающие устройства    Прочие сведения

Энергосбытовая организация    Исполнение заявки    Документы    **Оплата**    Прочее

Форма оплаты    **Счета на оплату**

| Назначение  | Дата по графику | Сумма (План) | Сумма НДС (План) | Статус      | Сумма (Факт) | Остаток к оплате | Дата счета | № счета    | ID счета сетевой организации | Скан-копия счета на оплату |
|---|-----------------|--------------|------------------|-------------|--------------|------------------|------------|------------|------------------------------|----------------------------|
| По дог.№ СПБ80-19097А/21 от 05.08.2021 за технол.присоедк сетям |                 | 550.00       | 91.67            | сформирован |              | 550.00           | 05.08.2021 | Не указано | СПБ80-19097А/21-001          |                            |

Вернуться к списку    Отправить



ПАО "МРСК Северо-Запада"  
163000, Архангельская обл., Архангельск г., Свободы ул., дом № 3, тел.:

Получатель: ПАО "Межрегиональная распределительная сетевая компания Северо-Запада"    Сч. №: 40702810155000000025  
ИНН: 7802312751 КПП: 997650001

Банк получателя: Северо-Западный Банк ПАО Сбербанк    БИК: 044030653  
г.Санкт-Петербург    Сч. №: 30101810500000000653

**СЧЕТ № [ ] от 05.08.2021**

Платежные реквизиты: [ ]  
Адрес: [ ]  
ИНН: [ ]

| № п/п | Наименование товара, услуги, работ   | Ед. изм. | Количество | Цена                   | Сумма  |
|-------|--|----------|------------|------------------------|--------|
| 1     | Услуга по технологическому присоединению по дог. №СПБ80-19097А/21 от 05.08.2021 (Жилой дом, Архангельская обл., Архангельск г., Ленина ул., дом № 3, строение 1) | шт       | 1          | 458,33                 | 458,33 |
|       |  |          |            | <b>Итого:</b>          | 458,33 |
|       |  |          |            | <b>Итого НДС 20%:</b>  | 91,67  |
|       |  |          |            | <b>Всего к оплате:</b> | 550,00 |

Всего наименований 1, на сумму 550,00 руб.  
Платить необходимо рублей 00 копеек

Служба клиентского центра ПАО "МРСК Северо-Запада"    Контактный центр: 8 800-220-6-220  
Служба ресурсного обслуживания потребителей в личном кабинете: Вы можете по адресу: портал «Сетевая служба»    <https://www.mrsk-zp.ru>

Скачать (по иконке ) и оплатить счет на оплату





# Как оплатить счет?



В ЛК статус счета на «Оплачен» отобразится в течение 3 рабочих дней (в зависимости от банка). После подтверждения оплаты на указанный номер телефона поступит смс-сообщение:

Документ подписан электронной подписью 05 августа 2021, 11:15:17

Сертификат: выдан 05 августа 2020, 11:56, действителен 05 августа 2021, 12:01  
Владелец: ПАО "МРСК СЕВЕРО-ЗАПАДА", Рогович Михаил Александрович, Начальник Архангельского района электрических сетей



ПАО "МРСК Северо-Запада"  
163000, Архангельская обл., Архангельск г., Свободы ул., дом № 3, тел.:

|  |       |                      |
|--|-------|----------------------|
| Получатель<br>ПАО "Межрегиональная распределительная сетевая компания Северо-Запада"<br>ИНН 7802312751 КПП 997650001 | Сч. № | 40702810155000000025 |
| Банк получателя<br>Северо-Западный Банк ПАО Сбербанк<br>г. Санкт-Петербург   | БИК   | 044030653            |
|  | Сч. № | 30101810500000000653 |

**СЧЕТ №00000000000000000000 от 05.08.2021**

Плательщик: [redacted]  
Адрес: [redacted]  
ИНН: [redacted]

| № п/п | Наименование товара, услуги, работ   | Ед. изм. | Количество | Цена                    | Сумма  |
|-------|--|----------|------------|-------------------------|--------|
| 1     | Услуга по технологическому присоединению по дог. №СТБ80-19097А/21 от 05.08.2021 (Жилой дом, Архангельская обл., Архангельск г., Лепина ул., дом № 3, строение 1) | шт       | 1          | 458,33                  | 458,33 |
|       |  |          |            | <b>Итого:</b>           | 458,33 |
|       |  |          |            | <b>Итого НДС 20%:::</b> | 91,67  |
|       |  |          |            | <b>Всего к оплате:</b>  | 550,00 |

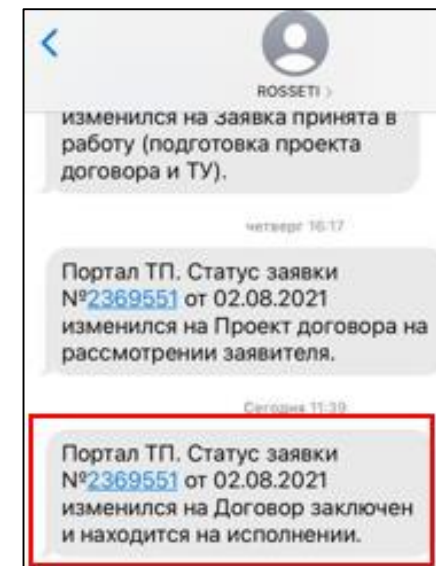
Всего наименований 1, на сумму 550,00 руб.  
Пятьсот пятьдесят рублей 00 копеек

Единый контакт-центр Группы компаний «Россети»: 8-800-220-0-220.  
Сообщить о регулярных отключениях электроэнергии и высоком уровне напряжения Вы можете на интернет-портале «Светлая страна» <https://svetlasystrana.ru/>



Используя QR-код через мобильный кабинет вашего банка (например, сбербанк-онлайн)

Используя номер счета на оплату (в любом платежном терминале или банке)



Проект договора (и иные документы по заявке, направленные в адрес потребителя от лица Россети Северо-Запад) можно увидеть также на вкладке «Исполнение заявки», в том числе, **Инструкцию с перечнем мероприятий, обеспечивающих безопасное фактическое присоединение объекта.**



| Информация о заявке  | Статус  | Заявитель | Вид присоединения | Энергопринимающие устройства | Прочие сведения |
|--|---|-----------|-------------------|------------------------------|-----------------|
| Энергосбытовая организация   | <b>Исполнение заявки</b>                      | Документы | Оплата            | Прочее                       |                 |
| <b>ЗАКЛЮЧЕНИЕ ДОГОВОРА ОБ ОСУЩЕСТВЛЕНИИ ТП</b>   |   |           |                   |                              |                 |
| Номер договора   | СПБ80-19097А/21                               |           |                   |                              |                 |
| Дата заключения договора ТП  | 09.08.2021                                    |           |                   |                              |                 |
| Договор на ТП (условия Типового договора)  | <a href="#">АРХ00871126.pdf (218 Кбайт)</a>   |           |                   |                              |                 |
| Инструкция с перечнем мероприятий, обеспечивающих безопасное фактическое присоединение | <a href="#">АРХ00871127.pdf (253,5 Кбайт)</a> |           |                   |                              |                 |

# Как происходит исполнение договора ТП?



После оплаты (для заявителей льготной категории) или поступления подписанного договора статус в ЛК на Портале изменится на **«Договор заключен и находится на исполнении»**


Заявка на технологическое присоединение #2369551

Статус: **Договор заключен и находится на исполнении**

Дата: 02.08.2021      Субъект РФ: Архангельская область      Филиал: Филиал "Архангельский"      Сетевая организация: ПАО "МРСК Северо-Запада"

Договор на ТП (с ТУ) со стороны сетевой организации 218 Кб

[Подробнее](#)



После исполнения мероприятий со стороны Россети Северо-Запад на телефон поступит смс-сообщение с уведомлением.

Далее поступит СМС-сообщение о размещении Акта ТП в Личном кабинете на Портале (для заявителей уровень напряжения которых  $\geq 0,4$ кВ)

Статус заявки в личном кабинете также изменится на: **«Договор исполнен»**

Заявка на технологическое присоединение #2369551

Статус: **Договор исполнен**

Дата: 02.08.2021      Субъект РФ: Архангельская область      Филиал: Филиал "Архангельский"      Сетевая организация: ПАО "МРСК Северо-Запада"

Договор на ТП (с ТУ) со стороны сетевой организации 218 Кб

[Подробнее](#)

MRSKSZ-Arh

направлен запрос недостающих документов по заявке на ТП от 02.08.2021 № СПб80-19097А/21. т. [88002200220](tel:88002200220) ( Архэнерго )

Чт, 5 авг., 10:00

Добрый день! Ваша заявка на ТП от 02.08.2021 № СПб80-19097А/21 принята в работу. т. [88002200220](tel:88002200220) ( Архэнерго )

Чт, 5 авг., 15:00

Добрый день! В Вашем Личном кабинете размещены документы для заключения договора на ТП по заявке от 02.08.2021 № СПб80-19097А/21. Вам необходимо оплатить счет в течение 5 рабочих дней. т. [88002200220](tel:88002200220) ( Архэнерго )

Сегодня 15:00

Добрый день! Мероприятия по договору на ТП от 09.08.2021 № СПб80-19097А/21 со стороны сетевой организации выполнены. Предлагаем Вам заказать услугу «ТП под ключ». Подробности по т. [88002200220](tel:88002200220) ( Архэнерго )

MRSKSZ-Arh

Чт, 5 авг., 10:00

Добрый день! В Вашем Личном кабинете размещены документы для заключения договора на ТП по заявке от 02.08.2021 № СПб80-19097А/21. Вам необходимо оплатить счет в течение 5 рабочих дней. т. [88002200220](tel:88002200220) ( Архэнерго )

Вчера 15:00

Добрый день! Мероприятия по договору на ТП от 09.08.2021 № СПб80-19097А/21 со стороны сетевой организации выполнены. Предлагаем Вам заказать услугу «ТП под ключ». Подробности по т. [88002200220](tel:88002200220) ( Архэнерго )

Сегодня 11:02

Добрый день! Информируем, что сетевая организация выполнила мероприятия по договору на ТП от 09.08.2021 № СПб80-19097А/21. В Вашем Личном кабинете размещен Акт о технологическом присоединении. т. [88002200220](tel:88002200220) ( Архэнерго )

ROSSETI

допуска в эксплуатацию прибора учета электрической энергии и мощности.

Портал ТП. Статус заявки №2369551 от 02.08.2021 изменился на Подготовка и подписание Актов ТП.

Сегодня 08:17

Портал ТП. По заявке на технологическое присоединение от 02.08.2021 г. № [2369551](#) составлен и размещен в личном кабинете потребителя акт допуска в эксплуатацию прибора учета электрической энергии и мощности.

Портал ТП. По заявке на технологическое присоединение от 02.08.2021 г. № [2369551](#) сетевой организацией ПАО "МРСК Северо-Запада" осуществлена фактическая подача напряжения и мощности на объекты заявителя.

Портал ТП. Статус заявки №2369551 от 02.08.2021 изменился на Договор исполнен.

В ЛК на вкладке «Исполнение заявки»  
можно увидеть приложенные файлы

**Заявка на технологическое присоединение**

Субъект РФ  
Архангельская область

Филиал  
Филиал "Архангельский"

Сетевая организация  
ПАО "МРСК Северо-Запада"

Заявление [СПБ00251167.docx \(21,6 Кбайт\)](#)

Информация о заявке    Статус    Заявитель    Вид присоединения    Энергопринимающие устройс

Энергосбытовая организация    **Исполнение заявки**    Документы    Оплата    Прочее    Запрос


**ФАКТИЧЕСКОЕ ПРИСОЕДИНЕНИЕ**

Дата акта ТП    13.08.2021

**Акт ТП**    [АРХ00873994.pdf \(1,4 Мбайт\)](#)

Файл ЭП для "Акт ТП со стороны сетевой организации"    [АРХ00874000.sig \(5,8 Кбайт\)](#)

«Акт ТП»



**ИСПОЛНЕНИЕ ДОГОВОРА**

Дата уведомления о выполнении ТУ со стороны сетевой организации    12.08.2021

**Письмо с уведомлением о выполнении ТУ со стороны сетевой организации**    [АРХ00873742.pdf \(295,4 Кбайт\)](#)

Файл ЭП для "Письмо с уведомлением в выполнении ТУ со стороны сетевой организации"    [АРХ00873900.sig \(5,7 Кбайт\)](#)

Дата подписи акта ТУ со стороны сетевой организации    13.08.2021

**Акт выполнения ТУ**    [АРХ00873992.pdf \(613,6 Кбайт\)](#)

Файл ЭП для "Акт выполнения ТУ со стороны сетевой организации"    [АРХ00873997.sig \(5,8 Кбайт\)](#)

«Письмо с уведомлением о выполнении ТУ со стороны сетевой организации»



«Акт выполнения ТУ»




Дата допуска прибора учета в эксплуатацию    13.08.2021

**Акт допуска прибора учета к эксплуатации**    [АРХ00873993.pdf \(696,5 Кбайт\)](#)

Файл ЭП для "Акт допуска прибора учета к эксплуатации" со стороны сетевой организации    [АРХ00873998.sig \(5,8 Кбайт\)](#)

«Акт допуска прибора учета к эксплуатации»



# Где получить пульт от установленного Россети Северо-Запад прибора учета?

Для получения пульта обращаться следует в РЭС, в оперативном управлении которого находится линия электропередачи, к которой осуществлено подключение Вашего объекта



Найти инструкции к пультам и узнать контакты (где забрать) можно на [официальном сайте Россети Северо-Запад](#) в разделе «Коммерческий учет электроэнергии»